

THÔNG TIN NỔI BẬT TRONG NGÀY

THÔNG TIN DOANH NGHIỆP

PVB: 9 tháng lãi sau thuế gấp 2,7 lần cùng kỳ

9 tháng đầu năm 2014, PVB đạt hơn 132,2 tỷ đồng lợi nhuận sau thuế, gấp 2,7 lần 9 tháng đầu năm 2013. EPS 9 tháng đạt 6.122 đồng/CP. BCTC quý III/2014, với doanh thu thuần đạt hơn 230,7 tỷ đồng, gấp 2 lần cùng kỳ năm trước. Kết quả, PVB ghi nhận mức lợi nhuận sau thuế quý III/2014 đạt hơn 23,3 tỷ đồng, tăng 22,1% so với quý III/2013.

SRC, DRC, CSM: Lợi nhuận Doanh nghiệp sầm lúp giảm 22% cùng kỳ

Giá vốn hàng bán tăng trưởng nhanh hơn doanh thu cùng sự gia tăng chi phí lãi vay là nguyên nhân chính khiến lợi nhuận của SRC, DRC, CSM suy giảm so với quý 3/2013. Tổng lợi nhuận DNNY của ngành sầm lúp đạt xấp xỉ 158 tỷ đồng, trong khi cùng kỳ đạt 202 tỷ đồng. Trong đó, dù DRC tăng trưởng doanh thu hơn 27% nhưng cũng do giá vốn tăng mạnh nên lợi nhuận gộp quý 3 giảm hơn 5% so với cùng kỳ.




BCE quý III báo lỗ hơn 1 tỷ đồng

Doanh thu các công trình xây dựng ghi nhận trong quý 3 năm nay giảm 83% so với cùng kỳ là nguyên nhân chính khiến kết quả kinh doanh thua lỗ của quý này. Sau khi trừ đi chi phí và thuế, BCE lỗ ròng hơn 1 tỷ đồng, trong khi cùng kỳ BCE đạt 8,86 tỷ đồng. Lũy kế 9 tháng đầu năm, BCE vẫn thu lãi 10,9 tỷ đồng, giảm 47% so với cùng kỳ. EPS 9 tháng đạt 364 đồng/ cổ phiếu.

Vingroup công bố dự án Vinhomes Nguyễn Chí Thanh

HÀ NỘI
Vinhomes Nguyễn Chí Thanh – Hà Nội là khu căn hộ hạng sang đầu tiên có giếng trời thông tầng và căn hộ có sân vườn riêng tại Thủ đô. Dự án tọa lạc tại 54A Nguyễn Chí Thanh. Dự án có quy mô 13.039m², gồm 2 tòa cao ốc: tháp căn hộ hạng sang và tháp văn phòng hạng A cao 30 tầng. Nối liền hai tòa tháp là khối đế liền gồm 6 tầng trung tâm thương mại - dịch vụ, đại siêu thị tại hầm B1 và 5 tầng hầm để xe. Dự án dự kiến hoàn thành vào cuối 2015 – đầu 2016.

TỔNG QUAN TTCK QUỐC TẾ

KHU VỰC	CHỈ SỐ	+/-	ĐIỂM
 MỸ	Dow Jones	+19.26	16,399.67
	Nasdaq	+57.64	4,316.07
	S&P 500	+17.25	1,500.18
 CHÂU ÂU	FTSE 100	+43.41	6,311.13
	DAX	+108.63	8,826.39
	CAC 40	+56.72	4,047.96
 CHÂU Á	Nikkei 225	-306.95	14,804.28
	Hang Seng	+18.32	23,088.58
	Shanghai	-17.07	2,339.66

(Nguồn: Google Finance & Reuters)

(Cập nhật 17h30' ngày 21/10/2014)

TIN KINH TẾ TRONG NƯỚC NỔI BẬT

Đến 15/10 cả nước xuất siêu 1,8 tỷ USD

Nửa đầu tháng 10 (từ 1-15/10/2014) cho biết cả nước nhập siêu 438 triệu USD trong 15 ngày đầu tháng này. Hàng dệt, may và điện thoại các loại và linh kiện là hai nhóm hàng hóa có kim ngạch xuất khẩu lớn nhất trong nửa đầu tháng 10 với lần lượt đạt 981 triệu USD và 880 triệu USD. Lũy kế từ đầu năm đến nay kim ngạch xuất khẩu đạt 116 tỷ USD. Kim ngạch nhập khẩu từ đầu năm tới hết 15/10 đạt 114,2 tỷ USD. Như vậy, Việt Nam vẫn xuất siêu 1,8 tỷ USD. Các doanh nghiệp FDI góp 71,72 tỷ USD vào kim ngạch xuất khẩu và 64,4 tỷ USD vào kim ngạch nhập khẩu cả nước.

Tỷ giá lại lên 21.310 VND/USD, giá vàng tăng nhẹ

Sáng nay, các ngân hàng đồng loạt tăng tỷ giá với bước tăng 10-20 đồng. Hiện tỷ giá niêm yết tại Vietcombank là 21.240 – 21.290 VND/USD, tăng 20 đồng so với đầu giờ sáng qua. Tỷ giá tại Techcombank lên 21.200 – 21.310 VND/USD, tăng 10 đồng mua vào, 20 đồng bán ra. Giá USD tại BIDV là 21.240 – 21.290 VND/USD, tăng 10 đồng so với hôm qua. Tỷ giá tại VietinBank lên 21.230 – 21.290 VND/USD. Giá USD tại ACB và Eximbank là 21.230 – 21.300 VND/USD, tăng 10 đồng cả mua vào, bán ra. Trong vòng 3 tháng tới sóng tỷ giá có thể lặp lại bởi cuối năm là thời điểm lực cầu ngoại tệ tăng mạnh.

Gần 13.000 căn hộ bán ra thị trường

Hiệp hội Bất động sản Việt Nam (VNREA) cho biết tổng số căn hộ bán ra thị trường trong chín tháng đầu năm đạt gần 13.000 căn (cao hơn con số của cả năm 2013). Xu hướng tăng, tập trung ở phân khúc bình dân và trung cấp. Căn hộ cao cấp cũng bắt đầu có những chuyển động tích cực. Tính đến ngày 30-9, tín dụng toàn hệ thống các tổ chức tín dụng đối với nền kinh tế tăng 7,3% so với cuối năm ngoái, trong đó tính riêng lĩnh vực bất động sản tăng tới 12%. Nguồn vốn chủ yếu tập trung vào phân khúc căn hộ trung cấp và bình dân.

Tiềm năng cho cá tra Việt tại Canada

Số liệu của Hải quan Việt Nam cho thấy, xuất khẩu cá tra sang Canada từ 1/1/2014 đến 15/9/2014 đạt giá trị 28,9 triệu USD, tăng 4,5% so với cùng kỳ năm 2013. Cá tra Việt Nam hiện là mặt hàng được nhập khẩu và tiêu thụ nhiều nhất trong nhóm hàng phile cá thịt trắng đông lạnh được nhập khẩu vào thị trường này. Đối với người tiêu dùng Canada, dinh dưỡng, độ an toàn, tính tiện lợi và tính bền vững là những tiêu chí hàng đầu đánh giá chất lượng thủy sản, nhất là với thủy sản đông lạnh. Họ sẵn sàng trả giá cao hơn cho các sản phẩm chất lượng cao. Do vậy, các nhà xuất khẩu không những phải nâng cao chất lượng sản phẩm để tăng tính cạnh tranh mà cần có chiến lược tiếp thị bài bản.

TIN QUỐC TẾ NỔI BẬT

Ấn Độ: Sức mua vàng tăng trở lại nhờ Lễ hội Diwali

Tại Ấn Độ, nhu cầu vàng thường bắt đầu tăng vào tháng 9. Nhập khẩu vàng trong tháng 9 đạt 375 tỷ USD, tăng 450% so với cùng kỳ năm ngoái, theo ước tính của Bộ Thương mại Ấn Độ. Nhập khẩu vàng tăng khi các cơ sở chế tác trang sức bổ sung lượng dự trữ để đáp ứng nhu cầu, theo ông Bachhraj Bamalwa. Hội đồng Vàng Thế giới (WGC) ước tính nhu cầu vàng tại Ấn Độ năm nay sẽ đạt 850-950 tấn, giảm so với 974,8 tấn năm 2013. Trung bình 5 triệu đám cưới mỗi năm sẽ giúp thúc đẩy nhu cầu vàng tại Ấn Độ.

Kinh tế Trung Quốc tăng trưởng chậm nhất hơn 5 năm

GDP quý III của nền kinh tế lớn thứ 2 thế giới tăng trưởng 7,3%, thấp hơn mức tăng trưởng 7,5% của quý II. Cùng ngày công bố số liệu sản lượng công nghiệp của nền kinh tế lớn thứ 2 thế giới tăng 8% so với cùng kỳ năm ngoái trong tháng 9, cao hơn mức tăng dự báo 7,5% của các chuyên gia. Tuy nhiên, doanh số bán lẻ lại tăng chậm lại, từ 11,9% trong tháng 8 xuống còn 11,6% trong tháng 9. Trước đó ngày 7/10, Quỹ Tiền tệ quốc tế dự báo, kinh tế Trung Quốc sẽ tăng trưởng chậm lại ở 7,1% trong năm 2015, ghi nhận tốc độ tăng trưởng chậm nhất kể từ năm 1990.



PHÂN TÍCH DIỄN BIẾN THỊ TRƯỜNG TRONG PHIÊN

TỔNG QUAN THỊ TRƯỜNG - VNI

Thay đổi (điểm)	11.31
Giá trị (điểm)	600.55
Khối lượng (cp)	87,101,770
Giá trị (tỷ đồng)	1,774.61
Số cp tăng giá	102
Số cp đứng giá	81
Số cp giảm giá	100

DIỄN BIẾN THỊ TRƯỜNG - HOSE

VN-Index tăng 11,31 điểm (+1,92%), lên 600,55 điểm. VN30-Index tăng 5,72 điểm (+0,91%), lên 633,81 điểm. Tổng khối lượng giao dịch đạt 87,1 triệu đơn vị, giá trị 1.774,61 tỷ đồng. Trong đó, giao dịch thỏa thuận đóng góp 6,6 triệu đơn vị, giá trị 182,2 tỷ đồng. Ngoài GAS, các mã lớn của ngành dầu khí khác là PVD và DPM cũng hỗ trợ tích cực cho VN-Index. Trong đó, PVD tăng 4.000 đồng (+4,52%), lên 92.500 đồng với gần 0,97 triệu đơn vị được khớp. DPM tăng nhẹ 100 đồng, lên 29.700 đồng với hơn 0,16 triệu đơn vị được khớp. FLC dẫn đầu sàn về thanh khoản với hơn 6 triệu cổ phiếu được chuyển nhượng thành công. Tiếp đó là KBC đạt hơn 4 triệu cổ phiếu; VHG đạt hơn 3,88 triệu cổ phiếu; ASM đạt hơn 3,52 triệu cổ phiếu; SSI đạt hơn 3,38 triệu cổ phiếu...

TỔNG QUAN THỊ TRƯỜNG - HNX

Thay đổi (điểm)	-0.28
Giá trị (điểm)	87.00
Khối lượng (cp)	45,680,314
Giá trị (tỷ đồng)	626.67
Số cp tăng giá	80
Số cp đứng giá	61
Số cp giảm giá	126

HNX-Index tiếp tục có phiên giảm thứ 2 liên tiếp trong tuần với mức giảm 0,28 điểm (-0,32%), xuống 87 điểm. HNX30-Index cũng giảm 0,55 điểm (-0,32%), xuống 173,34 điểm. Tổng khối lượng giao dịch đạt 45,68 triệu đơn vị, giá trị 626,67 tỷ đồng. Trong đó, giao dịch thỏa thuận đóng góp 4,2 triệu đơn vị, giá trị 32,67 tỷ đồng. Dù số mã dầu khí lớn trên HOSE tăng mạnh, giúp sức cho VN-Index, thì trên HNX, những mã dòng dầu khí lại không thể đảo chiều khi PVS, PVC, PVB, PVE, PVG... đều chìm trong sắc đỏ. KLF, mã thay thế PVX ở vị trí thanh khoản tốt nhất sàn hôm nay lùi thêm 2 bước so với phiên snags, đóng cửa ở mức 11.500 đồng với 5,78 triệu đơn vị được khớp. Trong khi PVX giữ được mức tham chiếu với tổng khớp hơn 4,7 triệu đơn vị.

TỔNG QUAN GD NĐTNN

TỔNG KL	SÀN HCM	SÀN HN
MUA	7,332,440	1,103,600
BÁN	8,734,430	1,171,400

Nhà đầu tư nước ngoài vẫn xu thế bán ròng với 1,4 triệu đơn vị, giá trị 61,31 tỷ đồng trên HOSE được bán ròng trong phiên hôm nay. Như vậy từ đầu tháng 10, khối ngoại đã rút ra gần 1.500 tỷ đồng trên HOSE. Trên HNX, khối ngoại cũng bán ròng 67.800 đơn vị, giá trị bán ròng 1,1 tỷ đồng. Tính từ đầu tháng 10, khối này cũng rút ròng hơn 101 tỷ đồng trên HNX.

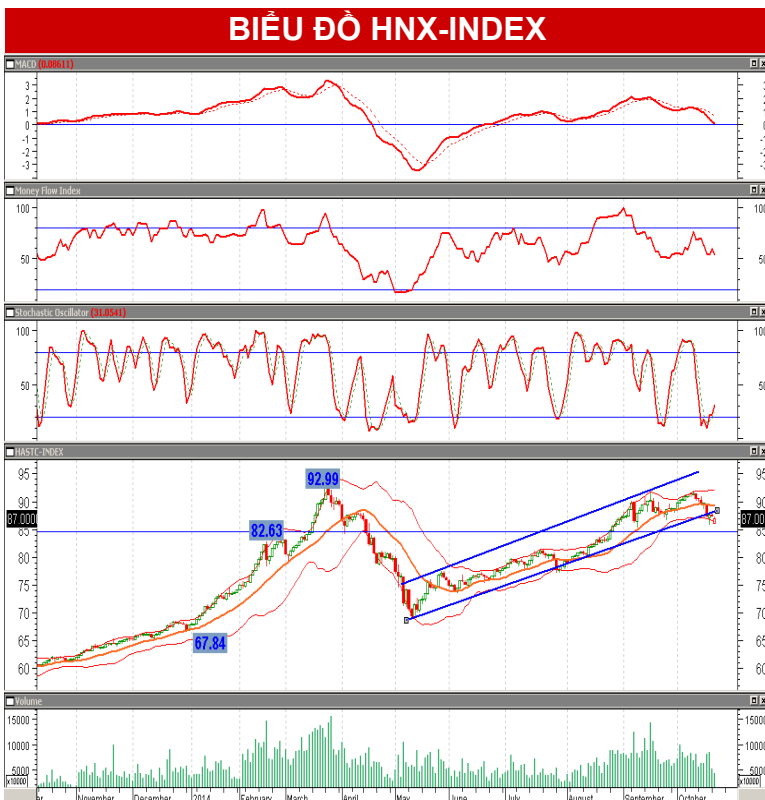


PHÂN TÍCH KỸ THUẬT



Đóng cửa, Vn-Index tăng 11.31 điểm, tương đương tăng 1.92% lên 600.55 điểm. GAS, PVD và VIC là nhóm cổ phiếu tăng mạnh nhất và là động lực chủ yếu kéo Vn-Index. Với cây nến xanh thân dài đã giúp Vn-Index tiếp mạnh lên dải giữa của Bollinger cũng là ngưỡng kháng cự cự tại MA(20). Thanh khoản không có thay đổi nhiều so với phiên trước, giao dịch chủ yếu tập trung chỉ ở nhóm vốn hóa lớn. Các chỉ báo như MACD và RSI giảm mạnh khỏi đường tín hiệu và hình thành tín hiệu bán. Trong khi MFI giảm mạnh trở lại cho tín hiệu dòng tiền rút ra khỏi thị trường. Đường giá sẽ tiến đến vùng kháng cự trước mắt là 605 điểm, cũng là ngưỡng kháng cự của đường MA(20). Do đó áp lực sẽ gia tăng khi thị trường không còn được nhóm vốn hóa lớn hỗ trợ. Hiện tại đường giá vẫn đang dao động ở phía trên đường hỗ trợ xu thế tăng giá dài hạn là MA(200) – là vùng hỗ trợ 580 điểm. Ngưỡng hỗ trợ này có thể sẽ sớm được test lại trong vài phiên tới.

VN-INDEX	MỐC HỖ TRỢ		MỐC KHÁNG CỰ	
	Mạnh	540 điểm	Mạnh	630 điểm
	Trung bình	560 điểm	Trung bình	620 điểm
	Yếu	580 điểm	Yếu	605 điểm



HNX dao động hẹp cả phiên giao dịch hôm nay khi không được nhóm vốn hóa lớn hỗ trợ. Đóng cửa, HNX-Index跌 0.28 điểm xuống 87 điểm. Thanh khoản phiên nay sụt giảm so với phiên trước với khối lượng đạt hơn 45 triệu đơn vị. Các chỉ báo như MACD và RSI giảm mạnh khỏi đường tín hiệu và hình thành tín hiệu bán. Trong khi MFI giảm mạnh trở lại cho tín hiệu dòng tiền rút ra khỏi thị trường. Với phiên giảm mạnh hôm nay, đường giá vẫn nằm phía trong dải Bollinger, tuy nhiên dải này bắt đầu mở rộng xuống phía dưới ủng hộ xu thế giảm trên sàn này. Ngưỡng hỗ trợ 87 điểm hiện tại là ngưỡng khá yếu với HNX-Index. Nếu ngưỡng này không được giữ trong phiên tới thì khả năng HNX-Index sẽ tiến về vùng hỗ trợ tiếp theo là 85 điểm. Sự thận trọng vẫn duy trì cao trên sàn này.

HNX-INDEX	MỐC HỖ TRỢ		MỐC KHÁNG CỰ	
	Mạnh	83 điểm	Mạnh	99 điểm
	Trung bình	85 điểm	Trung bình	95 điểm
	Yếu	87 điểm	Yếu	92 điểm



NHẬN ĐỊNH PHIÊN GIAO DỊCH 22/10/2014

Điểm qua thị trường quốc tế:

Quan điểm lạc quan về tình hình doanh thu quý III của khối doanh nghiệp đẩy lùi làn sóng bán tháo chứng khoán của tuần trước. Chỉ số S&P 500 tăng 0,9% lên 1.904,02 điểm vào lúc 16h00 tại New York. Chỉ số này đã giảm 4 tuần trước đó với mức giảm 5,3% kể từ ngày 18/9. Khoảng 6,4 tỷ cổ phiếu được giao dịch trên các sàn chứng khoán Mỹ, thấp hơn mức trung bình 8,5 tỷ cổ phiếu của tháng 10 tính đến thời điểm hiện tại. Chỉ số VIX, theo dõi biến động chứng khoán Mỹ, giảm 15,5% xuống dưới mức trung bình 14 ngày. Tuần này, thị trường sẽ tập trung nhiều hơn vào các báo cáo doanh thu quý III của gần 130 doanh nghiệp thuộc chỉ số S&P 500. Tính đến thời điểm hiện tại, đã có 87 doanh nghiệp báo cáo kết quả kinh doanh quý III với 63,2% doanh nghiệp có lợi nhuận vượt kỳ vọng, theo số liệu của hãng thông tấn Thomson Reuters.

□

Nhận định và dự báo TTCK trong nước:

Tiếp tục phiên phục hồi thứ 2 liên tiếp với đồng loạt các mã vốn hóa lớn kéo Vn-Index lên ngưỡng 600 điểm. Chốt phiên, Vn-Index tăng 11.31 điểm lên 600.55 điểm. Thanh khoản không thay đổi nhiều so với phiên trước, thị trường biến động theo chiều hướng giằng co là chủ yếu nếu ngoại trừ biến động của nhóm vốn hóa lớn, trong khi nhóm cổ phiếu dầu khí trên HNX tiếp tục bị bán mạnh được đánh giá do áp lực margin.

Giao dịch của thị trường phiên nay nhìn chung khá thận trọng. Nhóm cổ phiếu vốn hóa lớn tăng chủ yếu do giao dịch của khối ngoại, mặc dù nhóm tăng mạnh nhất là GAS, VIC, PVD vẫn dẫn đầu nhóm bị khối ngoại bán ròng, tuy nhiên điều khác biệt là phiên nay nhóm này được khối ngoại mua trở lại với tỷ trọng nhiều hơn các phiên trước. Tính chung cả thị trường thì phiên nay khối ngoại cũng thu hẹp quy mô bán ròng với giá trị bán ròng chỉ đạt hơn 61 tỷ đồng, tương đương với phiên trước. Cụ thể, tổng lượng bán ra hôm nay chỉ còn 4,58 triệu cổ phiếu, tương đương 172,7 tỷ đồng, giảm tới hơn 66% so với phiên cuối tuần trước. Sự phục hồi của TTCK thế giới, cùng với áp lực bán ra của khối ngoại đã giảm bớt giúp thị trường có 2 phiên phục hồi mạnh vừa qua. Tuy nhiên tập trung chủ yếu vào nhóm vốn hóa lớn chỉ giúp thị trường tạm ngưng đà giảm và tâm lý bớt hoang mang, nhưng chưa đủ để tạo hiệu ứng lan tỏa cho toàn thị trường. Thanh khoản tiếp tục ở mức thấp thể hiện sự thận trọng vẫn đang lên cao. Về phân tích kỹ thuật thì phiên tới VN-Index sẽ phải đối diện với ngưỡng kháng cự 605 điểm là ngưỡng cản tại đường MA(20), chúng tôi cho rằng, sự phục hồi của nhóm vốn hóa lớn hiện tại sẽ không bền vững và áp lực bán ra của nhóm này sẽ gia tăng trong các phiên kế tiếp nếu khối ngoại thu hẹp quy mô giao dịch. Do đó, thị trường cần phải thử thách trong các phiên cuối tuần ngưỡng trên. Nếu thanh khoản tiếp tục duy trì như hiện tại thì Vn-Index sớm quay lại test vùng hỗ trợ 580 điểm.

Thị trường đã có 2 phiên phục hồi mạnh đối với VN-Index nhưng mặt bằng chung của thị trường không có nhiều thay đổi. Chúng tôi khuyến nghị tiếp tục giữ tỷ trọng cổ phiếu và tiền mặt hợp lý 40/60, nhà đầu tư chưa nên vội mua vào trong các phiên tới, việc mua vào chỉ được xem xét khi thanh khoản cải thiện và tín hiệu rõ ràng hơn từ thị trường.

ĐIỀU KIỆN SỬ DỤNG BẢN TIN

Bản tin nhận định thị trường này được Công ty Chứng khoán Đông Nam Á cung cấp cho một bộ phận khách hàng nhất định có mở tài khoản tại Công ty. Mọi sự cung cấp khi chưa được sự đồng ý của Công ty đều bị coi là vi phạm bản quyền của SeASecurities.

KHUYẾN CÁO

Nội dung trong bản tin này được Công ty Chứng khoán Đông Nam Á tổng hợp và phân tích từ các nguồn thông tin đại chúng được xem là đáng tin cậy và chỉ đơn thuần phục vụ mục đích tham khảo. Công ty Chứng khoán Đông Nam Á không chịu trách nhiệm với bất kỳ quyết định mua hay bán khi khách hàng sử dụng các thông tin trên.